

INFORME MENSUAL DE CARNES

PRECIOS PORCINOS - MAYO 2020

Gestión de la Información
Dirección Nacional de Control Comercial Agropecuario



Ministerio de Agricultura,
Ganadería y Pesca
Presidencia de la Nación

Dirección Nacional de Control Comercial Agropecuario

Ministro de Agricultura, Ganadería y Pesca

Ing. Agr. Luis Eugenio BASTERRA

Director Nacional de Control Comercial Agropecuario

M. V. Marcelo ROSSI

Directora de Registro y Matriculación Agropecuaria

Dra. Florencia PINSKI

Gestión de la Información

Coord. Jorge Alexis VIQUEIRA

M. V. Pablo PETRUCCI

Marcelo MACHUCA

Jorge SUAREZ



SISTEMA INFORMATIVO DE PRECIOS PORCINOS

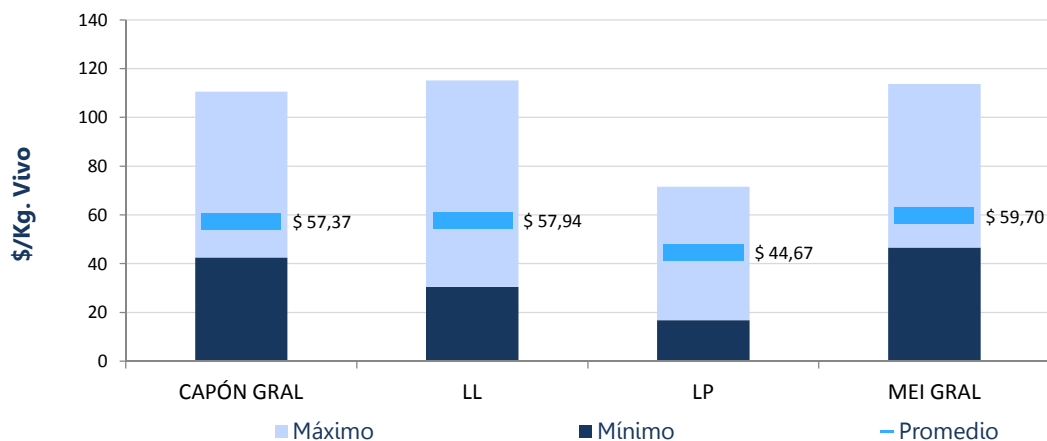
Resumen Mensual de Precios Porcinos MAYO 2020

(01/05/2020 al 31/05/2020)

Precios promedios ponderados, en pesos (\$) por kilos vivos, según Resolución ONCCA 1797/05.

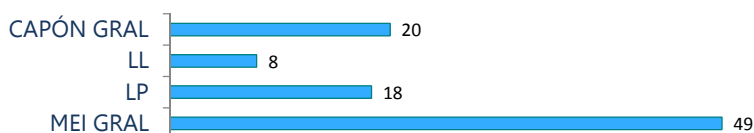
Clasificación Resolución SAGPyA 144/05	Precios Promedio Ponderados			Plazo de pago	Peso promedio	Cabezas evaluadas	Kilos vivos	Tejido magro
	*Mínimo	**Máximo	Promedio					
CAPÓN GENERAL	42,55	67,95	57,37	20	119	329.535	39.252.276	
Capón Sin Tipificar	41,51	68,62	56,88	18	118	253.639	30.013.944	
Capón Tipificado (Sistema de Tipificación por Magro)	50,50	65,96	58,97	24	122	75.896	9.238.332	56%
CHANCHAS	27,55	53,54	39,30	26	209	5.935	1.243.238	
PADRILLOS	14,67	57,04	24,87	40	237	83	19.702	
LECHONES LIVIANOS	30,52	84,61	57,94	8	22	1.257	27.420	
LECHONES PESADOS	16,85	54,76	44,67	18	49	157	7.764	
MEI GENERAL	46,60	67,10	59,70	49	130	33.091	4.296.444	
MEI sin Tipificar	46,46	67,00	60,20	48	125	18.263	2.291.663	
MEI Tipificado (Sistema de Tipificación por Magro)	46,78	66,98	59,09	50	135	14.828	2.004.780	56%

\$/Kg. Vivo por Clasificación Mayo 2020



Plazo de pago por Clasificación Mayo 2020

- en días -



Variación Intermensual (Abril 2020/Mayo 2020) de Precios Promedio y Cabezas por Clasificación

Precios (en \$ por kilo vivo)	CAP s/tipif.	CAP Tipif.	CHA	PA	LL	LP	MEI
Abril 2020	62,91	67,82	44,70	30,50	70,96	63,28	69,18
Mayo 2020	56,88	58,97	39,30	24,87	57,94	44,67	59,70
Var. % Mes Ant.	-9,58%	-13,05%	-12,08%	-18,45%	-18,35%	-29,42%	-13,70%

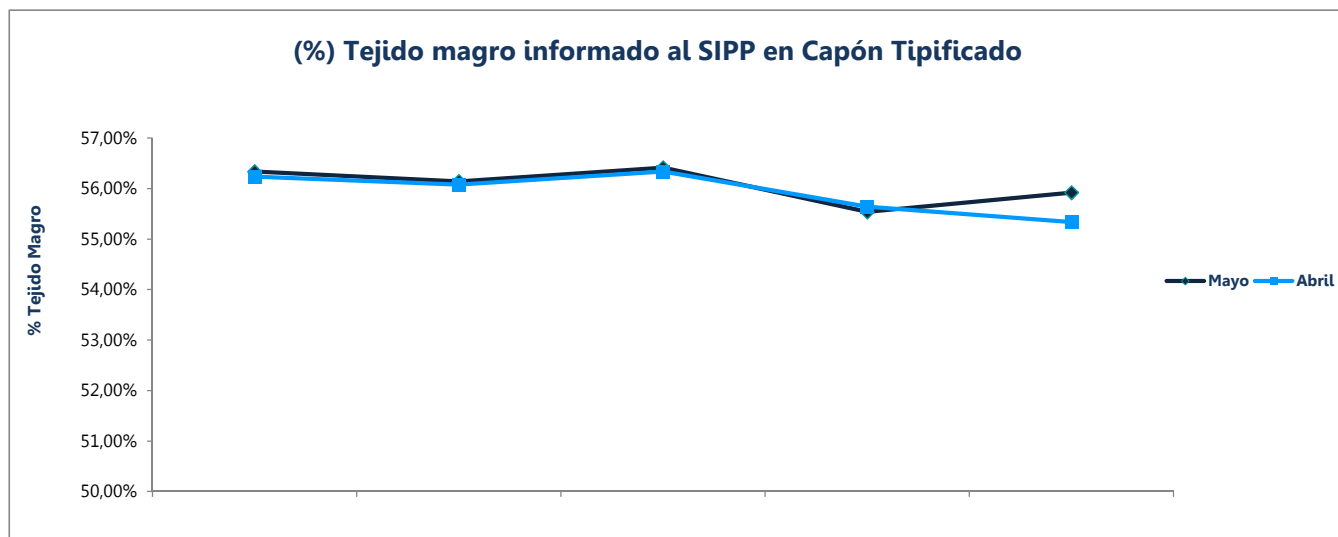
Cabezas evaluadas	CAP s/tipif.	CAP Tipif.	CHA	PA	LL	LP	MEI
Abril 2020	229.244	85.373	5.317	127	887	105	31.702
Mayo 2020	253.639	75.896	5.935	83	1.257	157	33.091
Var. % Mes Ant.	10,64%	-11,10%	11,62%	-34,65%	41,71%	49,52%	4,38%

	CAP s/tipif.	CAP Tipif.	CHA	PA	LL	LP	MEI
Matarifes por clasificación	241	17	124	22	14	8	24
Productores por clasificación	1.114	147	309	28	27	10	49

(%) Tejido magro por provincia REGIÓN CENTRO - Capón Tipificado

Variación intermensual de Tejido magro informado al SIPP en Capón Tipificado por provincia (%)

Magro	Buenos Aires	Córdoba	Entre Ríos	Santa Fé	Otras	Promedio mensual
Abril 2020	56,24%	56,08%	56,34%	55,64%	55,34%	56,09%
Mayo 2020	56,34%	56,14%	56,41%	55,54%	55,92%	56,16%
Variación	0,18%	0,11%	0,14%	-0,18%	1,06%	0,13%



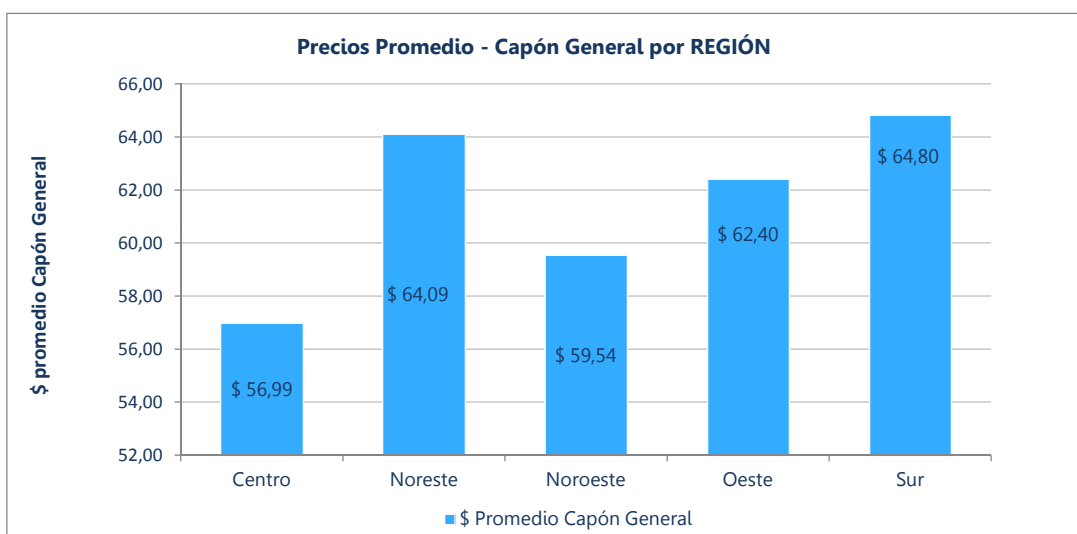
SISTEMA INFORMATIVO DE PRECIOS PORCINOS

Relación cabezas - Precio según REGIONES

	Provincias integrantes de cada Región
Centro	Buenos Aires, Córdoba, Entre Ríos, La Pampa, Santa Fé
Noreste	Chaco, Corrientes, Formosa, Misiones
Noroeste	Catamarca, Jujuy, Salta, Santiago del Estero, Tucumán
Oeste	La Rioja, Mendoza, San Juan, San Luis
Sur	Chubut, Neuquén, Río Negro, Santa Cruz, Tierra del Fuego

Precios Promedio Capón General y Cabezas evaluadas por Región

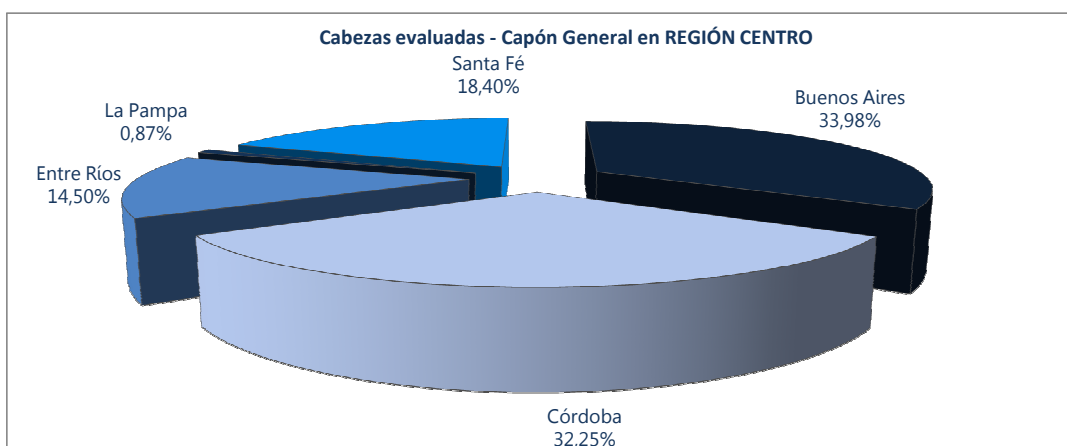
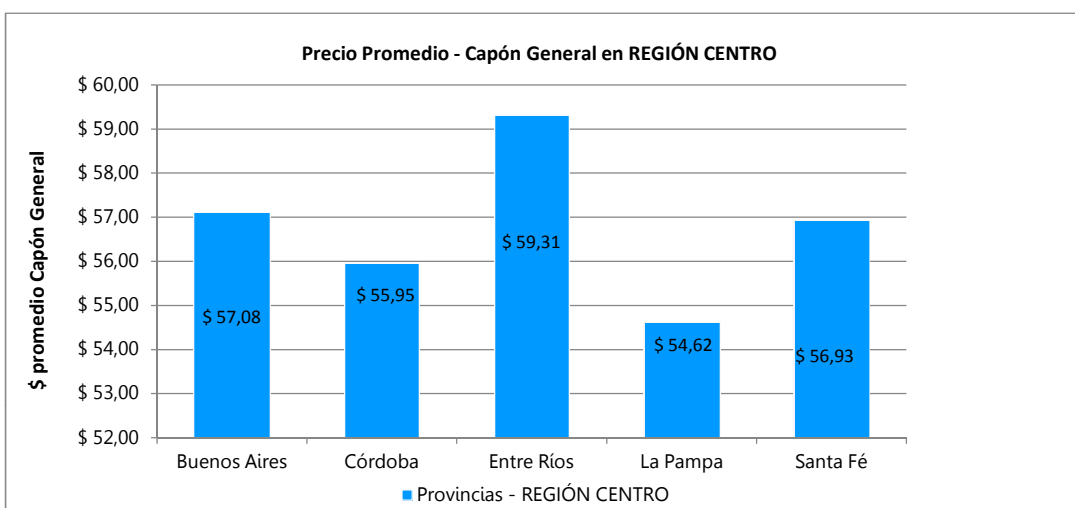
Región	\$ Promedio Capón General	% Cabezas
Centro	56,99	92,61%
Noreste	64,09	0,61%
Noroeste	59,54	1,49%
Oeste	62,40	5,02%
Sur	64,80	0,27%
\$ promedio	\$ 61,56	100,00%



SISTEMA INFORMATIVO DE PRECIOS PORCINOS

Precios Promedio y Cabezas evaluadas por Región CENTRO - Capón General

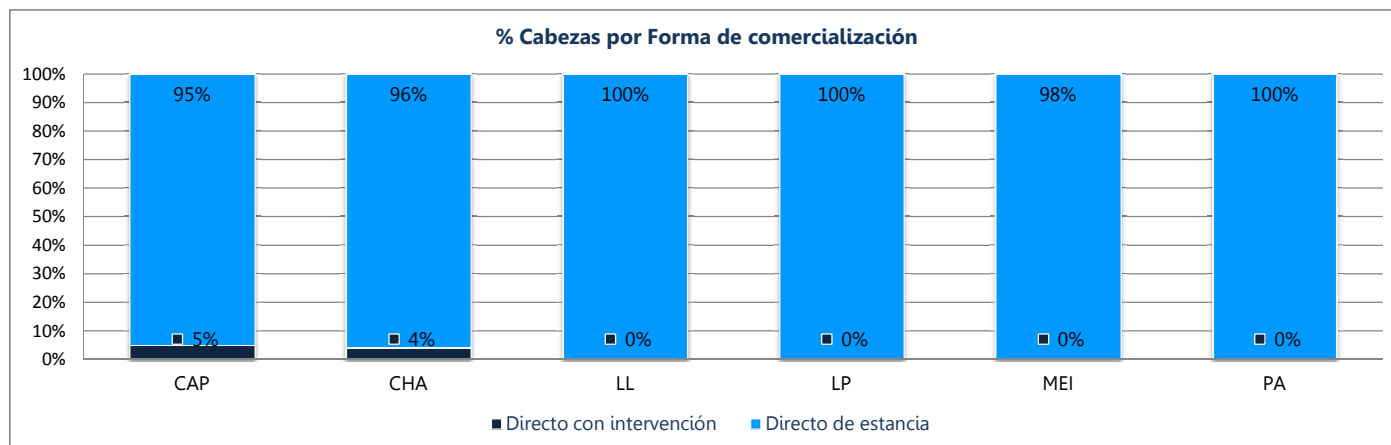
Región CENTRO	\$ Promedio Capón General	% Cabezas
Buenos Aires	57,08	33,98%
Córdoba	55,95	32,25%
Entre Ríos	59,31	14,50%
La Pampa	54,62	0,87%
Santa Fé	56,93	18,40%
\$ promedio	\$ 56,78	100,00%



SISTEMA INFORMATIVO DE PRECIOS PORCINOS

Relación Índices Promedio y Cabezas por Forma de Comercialización

	Directo con Intervención		Directo de Estancia	
	\$/Kg. Vivo	% Cabezas	\$/Kg. Vivo	% Cabezas
CAPONES	\$ 59,07	4,92%	\$ 57,28	95,08%
CHANCHAS	\$ 38,89	4,14%	\$ 39,32	95,86%
LECHONES LIVIANOS			\$ 57,94	100,00%
LECHONES PESADOS			\$ 44,67	100,00%
MEI			\$ 59,64	97,87%
PADRILLO			\$ 24,87	100,00%



Diferencias intermensuales (Abril 2020/Mayo 2020) en la comercialización Porcina (Datos MINAGRO)

	ABRIL	MAYO
Cabezas evaluadas	352.755	370.058
Consignatarios y/o comisionistas de ganados	15	12
Matarifes Abastecedores	255	255
Productores	1.171	1.215
Monto comercializado (Sin IVA)	2.716.470.125	2.561.079.620
Kilos vivos	42.274.330	44.846.844

Animal tipo	ABRIL		MAYO	
	119,84	\$ 7.700,73	121,19	\$ 6.920,75

* Para el cálculo del precio mínimo se toma como dato a evaluar el 10% de las cabezas de menor precio según resolución 1011/2007 EX-ONCCA.

** Para el cálculo del precio máximo se considera como dato a evaluar el 10% de las cabezas de mayor precio según resolución 1011/2007 EXONCCA.